



# 重ね瓦

断熱瓦と同様、コンクリート屋根用に開発された瓦です。施工法は断熱瓦と一緒なのですが、瓦の形状を平板状とする事で全体の印象としてはすっきりとした西洋感覚あふれるモダンな屋根に葺きあがります。屋根の外観は、西洋建築の伝統であるスレート系屋根材のフラットデザインに似通いながらも、沖縄赤瓦ならではの美しい色彩と優れた耐久性を兼ね備え、総合的なバランスに優れた屋根材として定評があります。(色のまだらな洋風瓦にも対応できます)


高品質瓦製品

取り扱い商品 ⑥





平瓦



コーナー瓦

**瓦スペック: 雄瓦**

長さ/170mm

幅/210mm


働き寸法/ 長さ/150mm・幅/210mm

許容差/±5mm

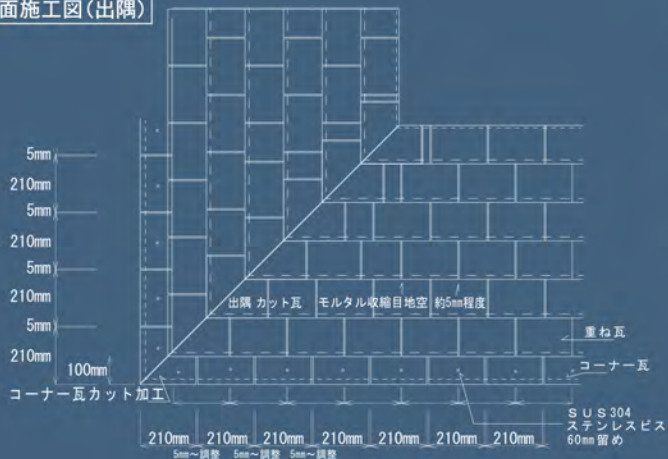
m<sup>2</sup>あたりの葺き枚数(棟等含まない): m<sup>2</sup>/34枚

m<sup>2</sup>あたりの葺き重量: 約57kg(下地材含む)

**断面施工図**



**平面施工図(出隅)**



**平面施工図(切妻)**

