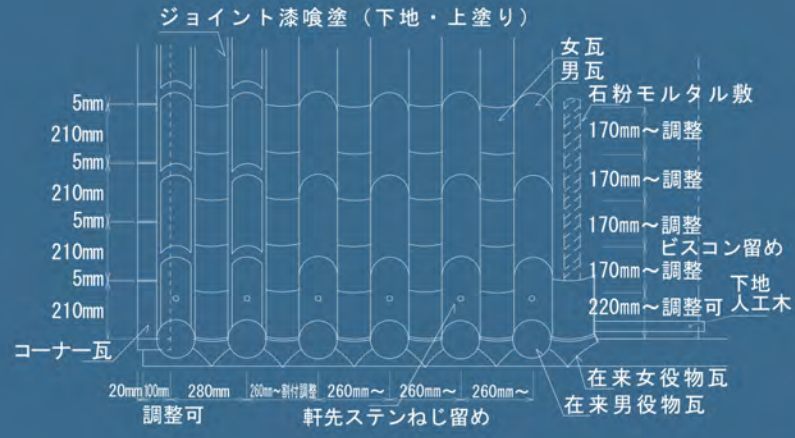


在来瓦

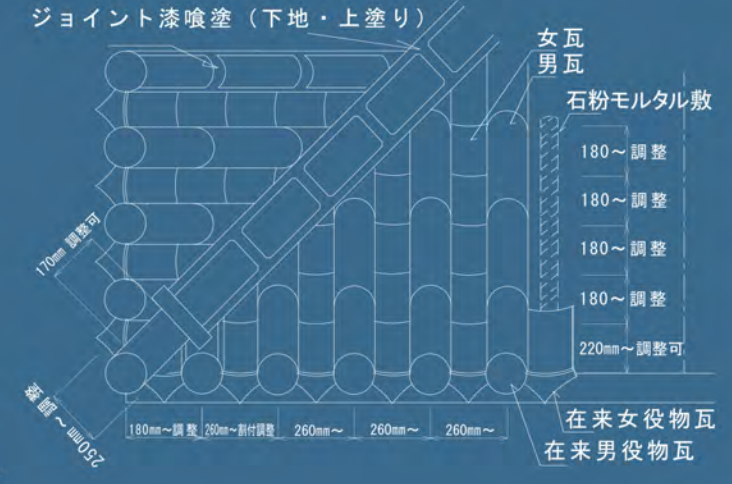
琉球王国時代からの伝統的な瓦です。雄瓦と雌瓦から構成される本葺きタイプの瓦で、瓦の継ぎ目部分には漆喰を塗り固めるため、耐震・耐風性に優れた瓦といえます。
木造屋根やコンクリート屋根・鉄骨住宅でも採用され、現代でも沖縄を代表する屋根瓦といえます。

高品質瓦製品 取り扱い商品 ①

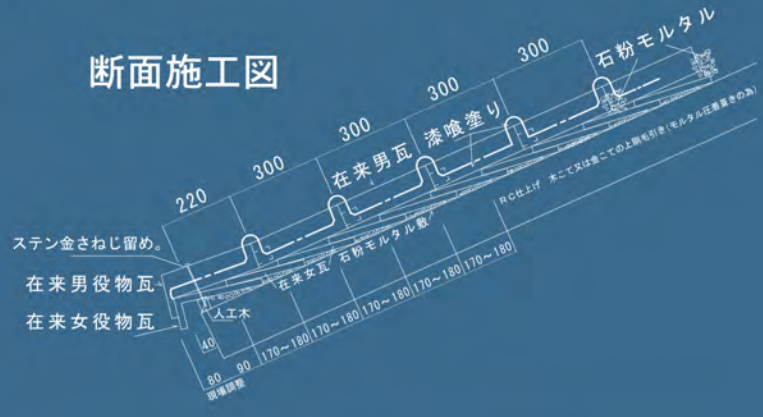
平面図



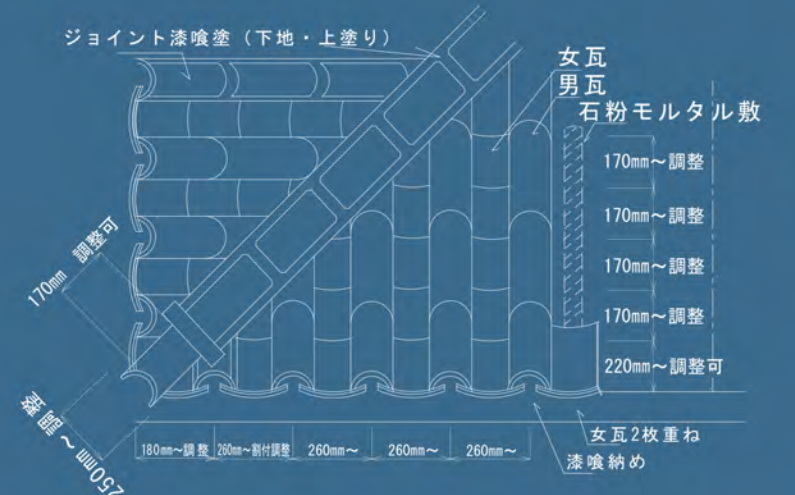
平面図 隅棟(RC)




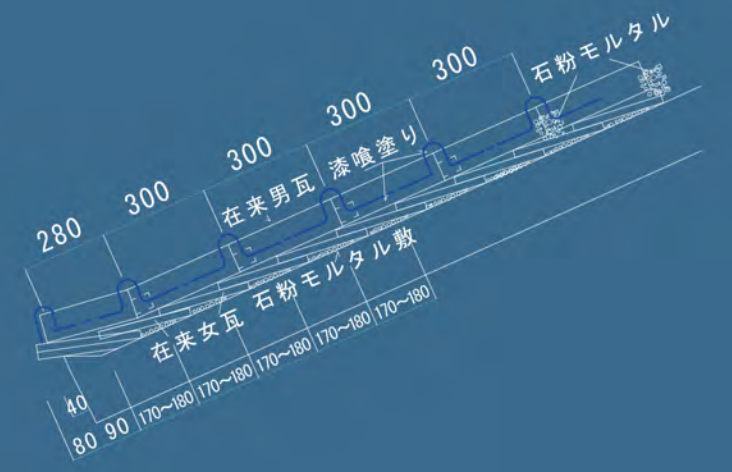
断面施工図




役物なし 平面図 隅棟



役物なし 断面施工図





軒先仕様



からくさ[受注生産]



ヒジ瓦



掛け面戸


棟仕様



鬼瓦仕様



島面役物仕様



島面仕様

ケラバ仕様




コーナー瓦仕様




雌瓦仕様




掛瓦仕様




在来役物瓦 雄瓦



在来役物瓦 雌瓦(ヒジ)



在来雄瓦



在来雌瓦



在来役物瓦 雌瓦(からくさ)
(受注生産)

瓦スペック: 雄瓦

長さ/300mm ・幅/140mm
働き寸法/ 長さ/300mm・幅/140mm
許容差/±5mm

mあたりの葺き枚数(棟等含まない): m/13.2枚

瓦スペック: 雌瓦


長さ/250mm ・幅/250mm
働き寸法/ 長さ/160mm~180mm・幅/250mm~
許容差/±5mm

mあたりの葺き枚数(棟等含まない): m/25枚
mあたりの葺き総重量: 約120kg(雄瓦・下地材含む)

各種役物



鬼瓦(大・小)



コーナー瓦



宝珠(受注生産)